

# Resumen de Estadísticas Vitales para Puerto Rico, 2017-2021

---

División de Calidad y Estadísticas Vitales

Registro Demográfico de Puerto Rico

Departamento de Salud



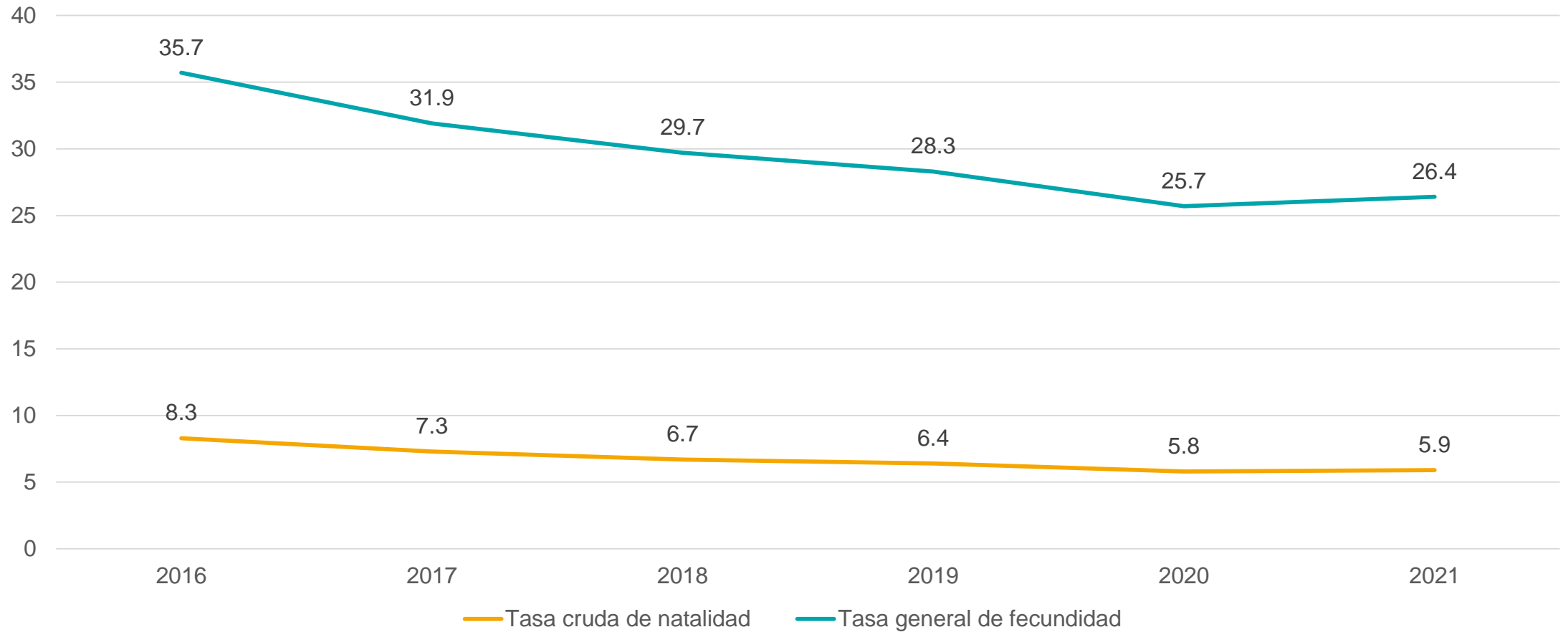
# Nacimientos



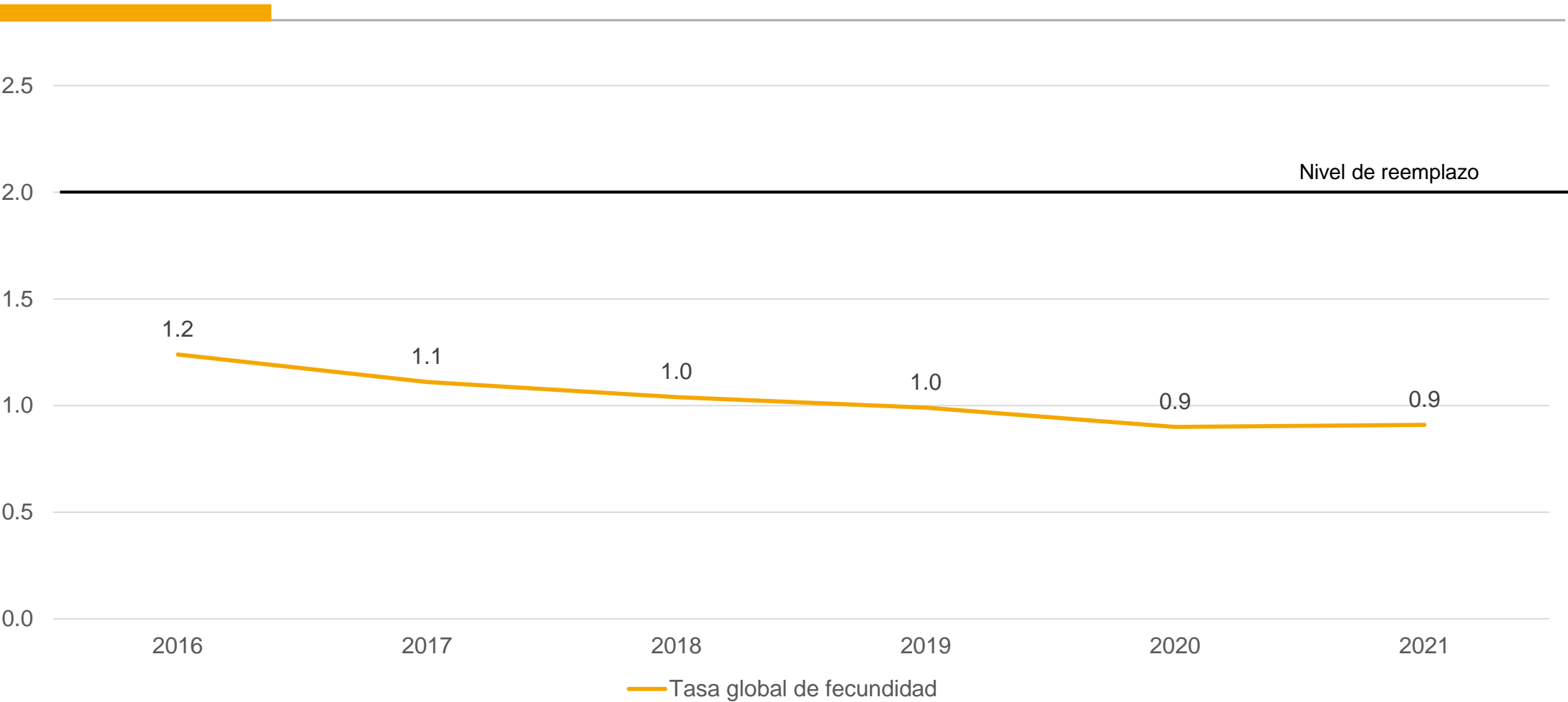
# Nacimientos

Año	Población a mitad de año	Población a mitad de año de mujeres de 15 a 49 años	Total de nacimientos	Tasa cruda de natalidad (por cada 1,000 personas)	Tasa general de fecundidad (por cada 1,000 mujeres de 15-49 años)
2016	3,406,520	792,553	28,326	8.3	35.7
2017	3,325,286	765,478	24,395	7.3	31.9
2018	3,193,354	724,344	21,486	6.7	29.7
2019	3,193,694	723,130	20,436	6.4	28.3
2020	3,281,538*	739,485	18,986	5.8	25.7
2021	3,263,584*	733,912	19,359	5.9	26.4

# Tasas de nacimientos (por cada 1,000 personas)

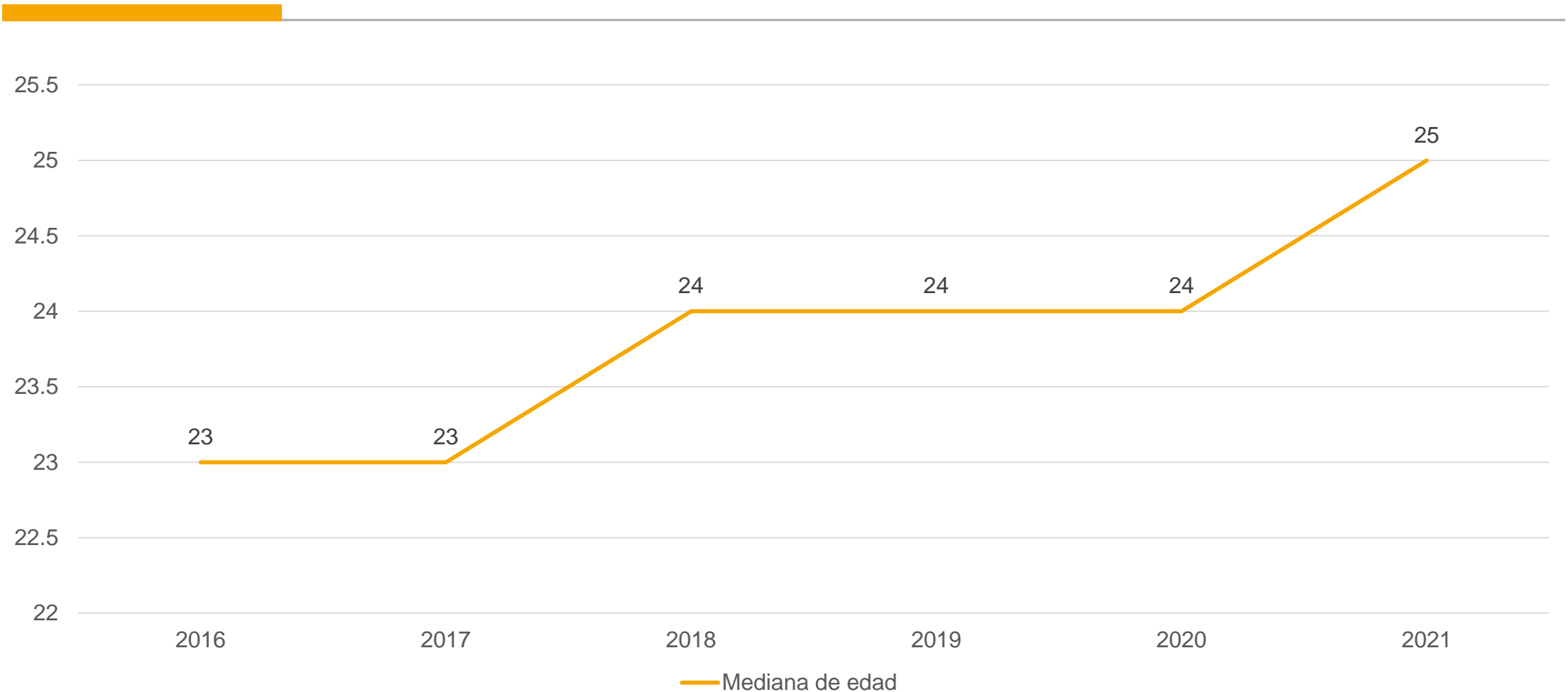


# Tasa global de fecundidad

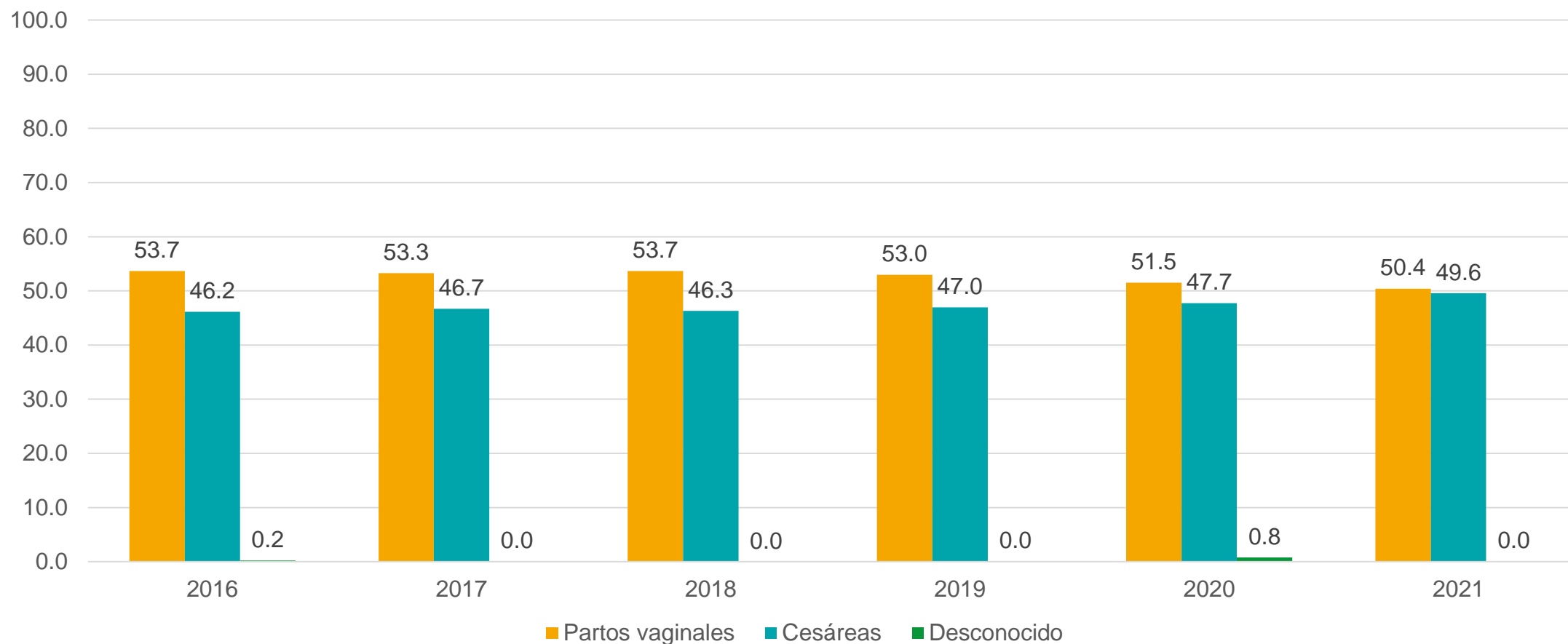


Fuentes: Registro Demográfico de Puerto Rico & Informe de Estadísticas Vitales para Puerto Rico: 2015-2016

# Mediana de edad de la madre al primer hijo



# Por ciento (%) de nacimientos vivos por método de parto





# Defunciones

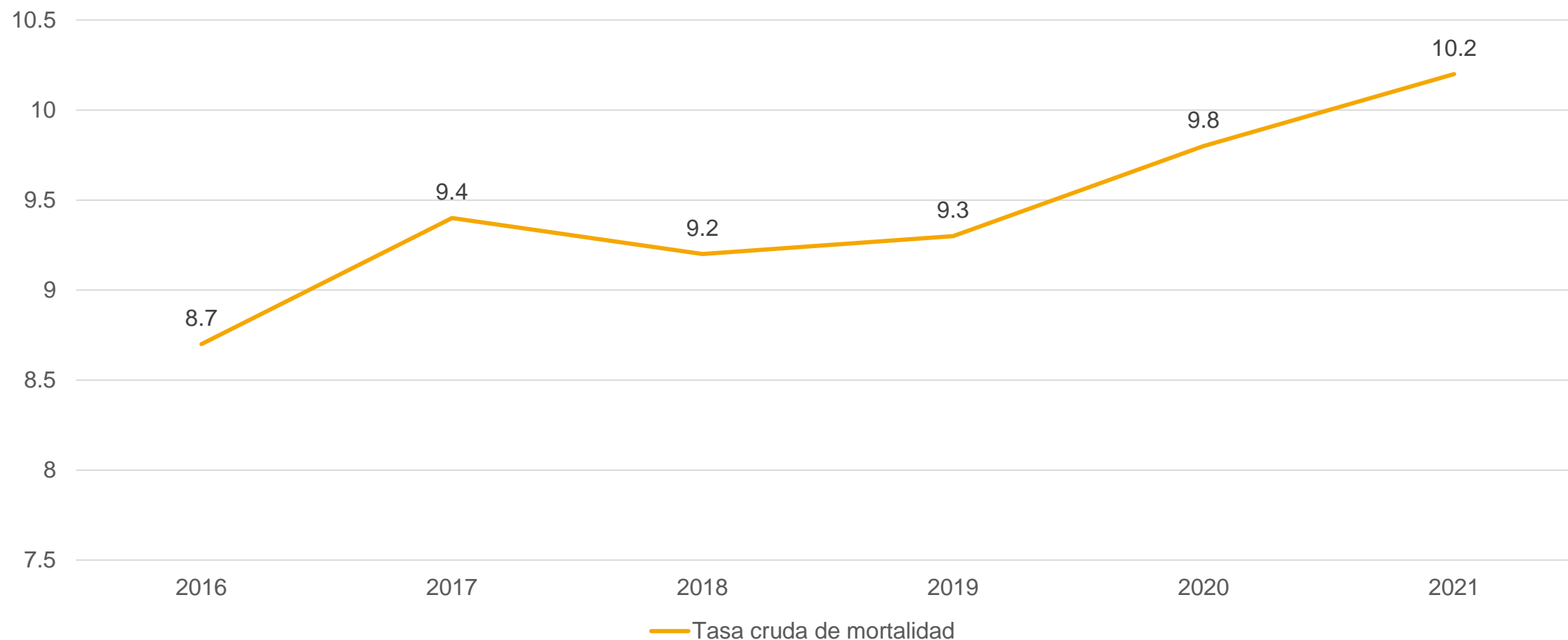




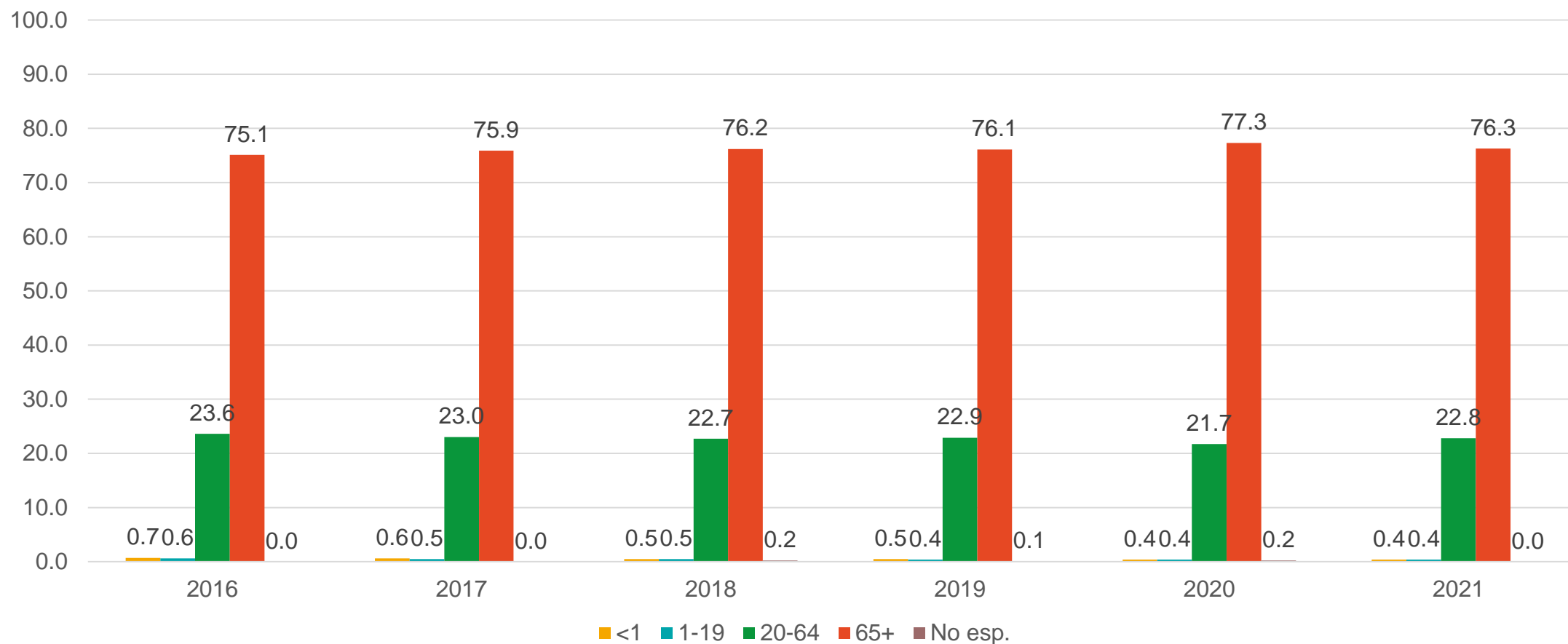
# Defunciones

Año	Población a mitad de año	Total de defunciones	Tasa cruda de mortalidad (por cada 1,000 personas)
2016	3,406,520	29,649	8.7
2017	3,325,286	31,094**	9.4
2018	3,193,354	29,281	9.2
2019	3,193,694	29,652	9.3
2020	3,281,538*	32,223	9.8
2021	3,263,584*	33,277	10.2

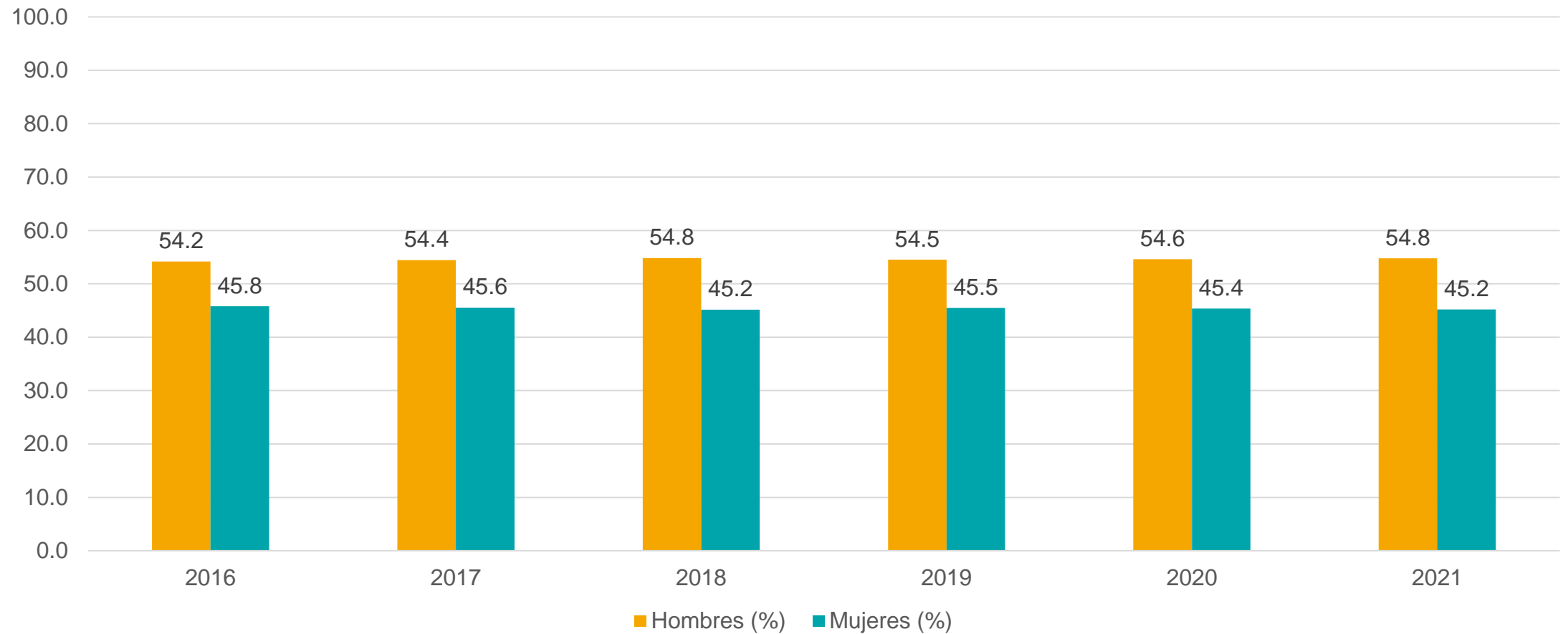
# Tasa cruda de mortalidad (por cada 1,000 personas)



# Por ciento (%) de muertes por grupos amplios de edades



# Por ciento (%) de muertes por sexo



# Primeras 10 causas de muerte para el 2016

<b>Orden</b>	<b>Ambos sexos</b>	<b>Tasa cruda (por cada 100,000 personas)</b>
1	Enfermedades del corazón (I00-I09, I11, I13, I20-I51)	159.0
2	Tumores [neoplasmas] malignos (C00-C97)	151.3
3	Diabetes mellitus (E10-E14)	92.5
4	Enfermedad de Alzheimer (G30)	64.4
5	Enfermedades cerebrovasculares (I60-I69)	34.4

# Primeras 10 causas de muerte para el 2016 (cont.)

Orden	Ambos sexos	Tasa cruda (por cada 100,000 personas)
6	Enfermedades crónicas de las vías respiratorias (CLRD) (J40-J47)	33.7
7	Accidentes (lesiones no intensionales) (V01-X59, Y85-Y86)	25.5
8	Nefritis, síndrome nefrótico y nefrosis (N00-N07, N17-N19, N25-N27)	25.3
9	Neumonía e influenza (J09-J21)	24.1
10	Septicemia (A40-A41)	20.8

# Primeras 10 causas de muerte para el 2017

<b>Orden</b>	<b>Ambos sexos</b>	<b>Tasa cruda (por cada 100,000 personas)</b>
1	Enfermedades del corazón (I00-I09, I11, I13, I20-I51)	169.0
2	Tumores [neoplasmas] malignos (C00-C97)	157.5
3	Diabetes mellitus (E10-E14)	98.0
4	Enfermedad de Alzheimer (G30)	70.6
5	Enfermedades cerebrovasculares (I60-I69)	36.7

# Primeras 10 causas de muerte para el 2017 (cont.)

Orden	Ambos sexos	Tasa cruda (por cada 100,000 personas)
6	Enfermedades crónicas de las vías respiratorias (CLRD) (J40-J47)	35.6
7	Accidentes (lesiones no intensionales) (V01-X59, Y85-Y86)	30.1
8	Nefritis, síndrome nefrótico y nefrosis (N00-N07, N17-N19, N25-N27)	27.0
9	Septicemia (A40-A41)	25.2
10	Neumonía e influenza (J09-J21)	24.7



# Primeras 10 causas de muerte para el 2020

<b>Orden</b>	<b>Ambos sexos</b>	<b>Tasa cruda (por cada 100,000 personas)</b>
1	Enfermedades del corazón (I00-I09, I11, I13, I20-I51)	171.9
2	Tumores [neoplasmas] malignos (C00-C97)	163.3
3	Diabetes mellitus (E10-E14)	98.2
4	Enfermedad de Alzheimer (G30)	80.1
5	COVID-19 (U07.1)	43.2

# Primeras 10 causas de muerte para el 2020 (cont.)

Orden	Ambos sexos	Tasa cruda (por cada 100,000 personas)
6	Enfermedades cerebrovasculares (I60-I69)	38.4
7	Accidentes (lesiones no intencionales) (V01-X59, Y85-Y86)	33.7
8	Enfermedades crónicas de las vías respiratorias (CLRD) (J40-J47)	33.0
9	Nefritis, síndrome nefrótico y nefrosis (N00-N07, N17-N19, N25-N27)	28.5
10	Neumonía e influenza (J09-J21)	24.4

# Primeras 10 causas de muerte para el 2021

Orden	Ambos sexos	Tasa cruda (por cada 100,000 personas)
1	Enfermedades del corazón (I00-I09, I11, I13, I20-I51)	169.0
2	Tumores [neoplasmas] malignos (C00-C97)	160.6
3	Diabetes mellitus (E10-E14)	99.6
4	Enfermedad de Alzheimer (G30)	86.8
5	Accidentes (Lesiones no intencionales) (V01-X59, Y85, Y86)	50.6

# Primeras 10 causas de muerte para el 2021 (cont.)

Orden	Ambos sexos	Tasa cruda (por cada 100,000 personas)
6	COVID-19 (U07.1)	45.6
7	Enfermedad cerebrovascular (I60-I69)	40.7
8	Enfermedades crónicas del Sistema respiratorio inferior (J40-J47)	31.9
9	Nefritis, síndrome nefrótico y nefrosis (N00-N07, N17-N19, N25-N27)	31.3
10	Influenza y neumonía (J09-J18)	21.9

# Primeras 10 causas de Muerte para el 2016



Orden	Hombres	Tasa cruda	Mujeres	Tasa cruda
1	Enfermedades del corazón (I00-I09, I11, I13, I20-I51)	181.8	Enfermedades del corazón (I00-I09, I11, I13, I20-I51)	138.3
2	Tumores [neoplasmas] malignos (C00-C97)	175.2	Tumores [neoplasmas] malignos (C00-C97)	129.6
3	Diabetes mellitus (E10-E14)	98.1	Diabetes mellitus (E10-E14)	87.4
4	Enfermedad de Alzheimer (G30)	48.0	Enfermedad de Alzheimer (G30)	79.4
5	Homicidios (X85-Y09, Y87.1, U01-U02)	39.1	Enfermedades cerebrovasculares (I60-I69)	34.4

# Primeras 10 causas de Muerte para el 2016 (cont.)

Orden	Hombres	Tasa cruda	Mujeres	Tasa cruda
6	Accidentes (lesiones no intencionales) (V01-X59, Y85-Y86)	37.5	Enfermedades crónicas de las vías respiratorias (CLRD) (J40-J47)	31.1
7	Enfermedades crónicas de las vías respiratorias (CLRD) (J40-J47)	36.5	Neumonía e influenza (J09-J21)	22.5
8	Enfermedades cerebrovasculares (I60-I69)	34.5	Nefritis, síndrome nefrótico y nefrosis (N00-N07, N17-N19, N25-N27)	20.5
9	Nefritis, síndrome nefrótico y nefrosis (N00-N07, N17-N19, N25-N27)	30.6	Septicemia (A40-A41)	19.3
10	Neumonía e influenza (J09-J21)	25.9	Enfermedades hipertensivas y Enfermedades renales hipertensas (I10, I12, I15)	15.3

# Primeras 10 causas de Muerte para el 2017



Orden	Hombres	Tasa cruda	Mujeres	Tasa cruda
1	Enfermedades del corazón (I00-I09, I11, I13, I20-I51)	193.2	Enfermedades del corazón (I00-I09, I11, I13, I20-I51)	147.1
2	Tumores [neoplasmas] malignos (C00-C97)	186.2	Tumores [neoplasmas] malignos (C00-C97)	131.4
3	Diabetes mellitus (E10-E14)	105.8	Diabetes mellitus (E10-E14)	91.0
4	Enfermedad de Alzheimer (G30)	49.2	Enfermedad de Alzheimer (G30)	89.9
5	Accidentes (lesiones no intencionales) (V01-X59, Y85-Y86)	46.8	Accidentes (lesiones no intencionales) (V01-X59, Y85-Y86)	36.0

# Primeras 10 causas de Muerte para el 2017 (cont.)

Orden	Hombres	Tasa cruda	Mujeres	Tasa cruda
6	Homicidios (X85-Y09, Y87.1, U01-U02)	41.6	Homicidios (X85-Y09, Y87.1, U01-U02)	33.8
7	Enfermedades crónicas de las vías respiratorias inferiores (CLRD) (J40-J47)	37.6	Enfermedades crónicas de las vías respiratorias inferiores (CLRD) (J40-J47)	23.8
8	Enfermedades cerebrovasculares (I60-I69)	37.5	Enfermedades cerebrovasculares (I60-I69)	23.5
9	Nefritis, síndrome nefrótico y nefrosis (N00-N07, N17-N19, N25-N27)	31.4	Nefritis, síndrome nefrótico y nefrosis (N00-N07, N17-N19, N25-N27)	23.0
10	Septicemia (A40-A41)	27.0	Septicemia (A40-A41)	18.3



# Primeras 10 causas de Muerte para el 2020



Orden	Hombres	Tasa cruda	Mujeres	Tasa cruda
1	Enfermedades del corazón (I00-I09, I11, I13, I20-I51)	200.4	Enfermedades del corazón (I00-I09, I11, I13, I20-I51)	146.1
2	Tumores [neoplasmas] malignos (C00-C97)	189.6	Tumores [neoplasmas] malignos (C00-C97)	139.5
3	Diabetes mellitus (E10-E14)	110.3	Enfermedad de Alzheimer (G30)	101.0
4	Enfermedad de Alzheimer (G30)	57.0	Diabetes mellitus (E10-E14)	87.2
5	Accidentes (lesiones no intencionales) (V01-X59, Y85-Y86)	55.0	Enfermedades cerebrovasculares (I60-I69)	37.2

# Primeras 10 causas de Muerte para el 2020 (cont.)

Orden	Hombres	Tasa cruda	Mujeres	Tasa cruda
6	COVID-19 (U07.1)	54.3	COVID-19 (U07.1)	33.1
7	Enfermedades cerebrovasculares (I60-I69)	39.7	Enfermedades crónicas de las vías respiratorias inferiores (CLRD) (J40-J47)	29.7
8	Enfermedades crónicas de las vías respiratorias inferiores (CLRD) (J40-J47)	36.6	Neumonía e influenza (J09-J21)	23.3
9	Nefritis, síndrome nefrótico y nefrosis (N00-N07, N17-N19, N25-N27)	34.7	Nefritis, síndrome nefrótico y nefrosis (N00-N07, N17-N19, N25-N27)	23.0
10	Homicidios (X85-Y09, Y87.1, U01-U02)	30.3	Septicemia (A40-A41)	20.2

# Referencias

- Departamento de Salud. (2023). Informe Anual de Estadísticas Vitales: Defunciones, años 2017 al 2020). San Juan, PR: Secretaría de Planificación y Desarrollo. (Secretaría Auxiliar de Planificación y Desarrollo, División de Estadísticas). Recuperado de [https://estadisticas.pr/files/Inventario/publicaciones/Informe%20de%20Estadisticas%20Vitales\\_Defunciones%202017-2020.pdf](https://estadisticas.pr/files/Inventario/publicaciones/Informe%20de%20Estadisticas%20Vitales_Defunciones%202017-2020.pdf)
- Departamento de Salud (2023). Registro de Nacimientos 2015-2022 [datos].
- Departamento de Salud (2019). Informe Anual de Estadísticas Vitales: Defunciones, años 2015 y 2016. Recuperado de [https://estadisticas.pr/files/Inventario/publicaciones/INF\\_DEF\\_2015\\_2016%20-%20OCR.pdf](https://estadisticas.pr/files/Inventario/publicaciones/INF_DEF_2015_2016%20-%20OCR.pdf)
- Departamento de Salud (2019). Informe Anual de Estadísticas Vitales: Nacimientos años 2015 y 2016. Recuperado de [https://estadisticas.pr/files/Inventario/publicaciones/IAEV\\_Nacimientos\\_2015%20y%202016.pdf](https://estadisticas.pr/files/Inventario/publicaciones/IAEV_Nacimientos_2015%20y%202016.pdf)



# Agradecimiento

Se le agradece al Sr. Jonathan Morales Gonzalez, Asesor en Estadísticas Vitales y Asuntos Demográficos del Departamento de Salud, debido al apoyo en el calculo de estadísticas y la consultoría brindada para con los datos presentados.